

REVESTIMIENTO TERMICO POLIGYP*

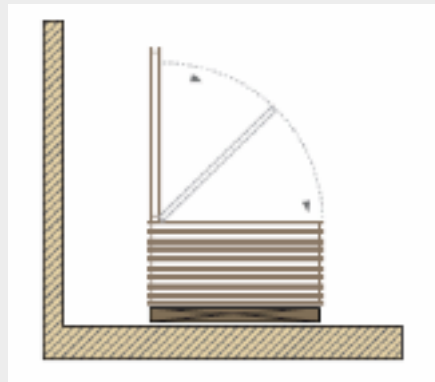
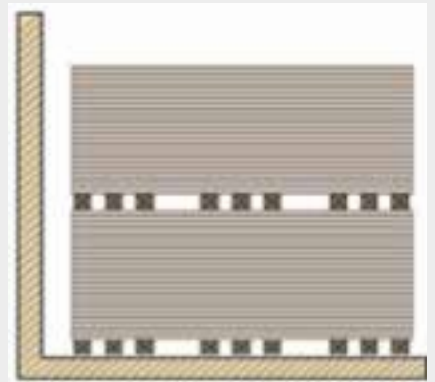
Recomendaciones para el almacenamiento, transporte y manipulación



* Aplica: Poligyp, Poligyp Barrera Vapor y Poligyp Plus Grafito

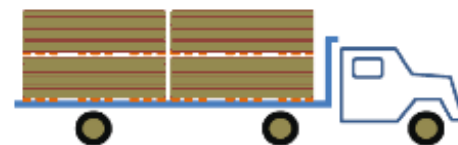
Recomendaciones de Almacenamiento

- Almacenar bajo techo, en un lugar ventilado y en una superficie compacta, lisa y seca.
- Acopiar sobre un pallet de madera en buen estado o sobre fajas de yeso cartón de una altura uniforme.
- Al acopiar sobre fajas, paneles de largo menor o igual a 2,4 m se recomienda distribuir en forma homogénea a lo menos 9 fajas. Para paneles de 3,0 m se recomienda utilizar a lo menos 12 fajas.
- En obra apilar a un máximo de 2 pallet de altura. Las fajas de ambos pallet ordenadas de la misma forma tanto en el primero como en el segundo pallet para evitar ondulaciones.
- Las fajas se agrupan en 3 conjuntos de igual número de unidades, separados por aprox 22 cm, cada grupo separado por no más de 47 cm entre el último de un grupo y el primero del próximo, resguardando siempre que la primera y última faja esté alineada con el comienzo y el fin de las placas de base.
- Como base del pallet colocar una placa de yeso cartón de 15 mm de espesor o dos de 10 ó 12,5 mm de espesor. Como tapa utilizar una placa de yeso cartón superior a 10 mm de espesor.
- Evitar la exposición prolongada al sol, el contacto con humedad y la exposición del producto a temperaturas extremas (menores a 5°C o mayores a 35°C).



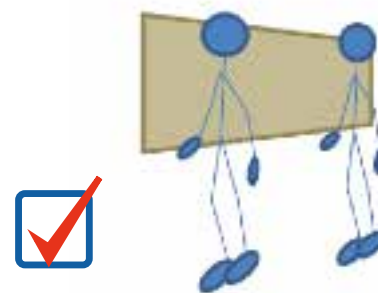
Recomendaciones de Transporte

- Sobre camión la estiba debe ser como máximo de 2 pallets de altura, separados a una distancia prudente para evitar que el producto se golpee durante el recorrido.
- La carga debe estar cubierta por una carpa impermeable si es que el producto corre el riesgo de mojarse.
- La amarra de la carga debe hacerse preferentemente con eslingas, no obstante es necesario el uso de esquineros para evitar que la eslinga o cuerda deje marcas en el producto.
- Es recomendable descargar con apilador o grúa horquilla. No se recomienda la descarga manual, no obstante si es necesario, seguir recomendación de manipulación.



Recomendaciones de Manipulación

- Para separar las unidades se recomienda realizar un corte a lo largo de toda la cinta de borde en ambos extremos del panel, utilizando un cuchillo cartonero. No arrastrar placa contra placa ni sobre otra superficie ya que produce rayado o desprendimiento del papel cara de la placa o la rotura del poliestireno.
- Trasladar entre dos personas tomando de los dos extremos y soportarlos sobre uno de los bordes longitudinales (borde más largo), evitando golpear. Tener la precaución de no tomar el Poligyp desde el poliestireno ya que se rompe con facilidad.
- Evitar caídas bruscas o golpes que puedan dañar el producto.



[f/RomeralChile](#) [t/RomeralChile](#)

Cualquier duda llamar al (56 2) 251 06100

SOCIEDAD INDUSTRIAL ROMERAL S.A. Dirección: Av. Santa Rosa 01998, Puente Alto, Santiago, Chile. web: www.romeral.cl