


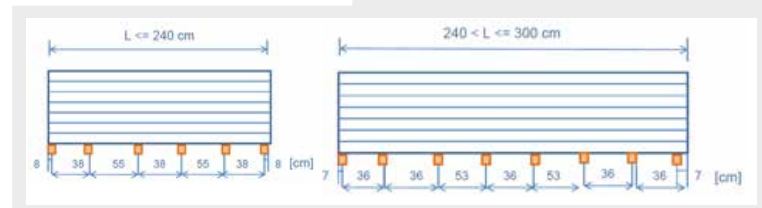
PLACAS GYPLAC (ST, RH, RF, ER, ERH, WD)

Recomendaciones para el almacenamiento, transporte y manipulación

Recomendaciones de Almacenamiento

- Almacenar bajo techo, acopiar en un lugar ventilado y en una superficie compacta, lisa y seca.
- Para evitar deformación en el pallet de placas la cantidad máxima de unidades por pallet es:
- Acopiar sobre fajas de yeso cartón de una altura uniforme.
- Para placas de largo menor o igual a 2,4 m se recomienda distribuir en forma homogénea en 6 o más fajas. Para placas de 3,0 m se recomienda utilizar 8 o más fajas.
- Acopiar a un máximo de 8 pallet de altura en bodegas industriales. En obra se recomienda un máximo de 2 pallets de altura. Las fajas de los pallets deben estar alineadas en un mismo eje vertical.
- Las fajas deben distribuirse homogéneamente de acuerdo al esquema:
- Evitar la exposición prolongada al sol y el humedecimiento del producto. Para la placa Gyplac WD (Weather Defence), ésta puede quedar expuesta a la intemperie como máximo tres meses sin contar con terminación de revestimiento final. Acopiar máximo 6 pallets de altura.

Tipo	Espesor (mm)	Unidades/pallet
Gyplac Interior		
ST	7.9	70
ST	8	70
ST, RH	10	60
ST, RH,RF	12.5	50
ST,RH,RF	12.7	50
ST,RH,RF	15	40
ER,ERH	15	30
ST,RH,RF	15.9	40
Gyplac Exterior		
WD	12,5	52

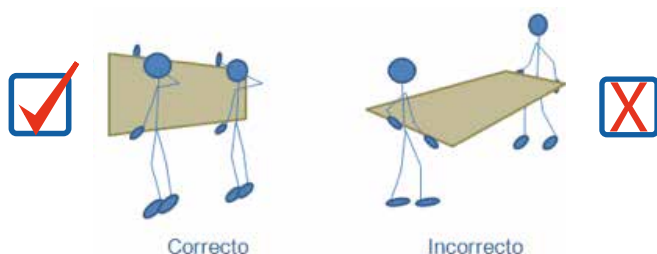


Recomendaciones de Transporte

- Sobre camión la estiba debe ser como máximo de 3 pallets de altura, separados a una distancia prudente para evitar que el producto se golpee durante el recorrido.
- La carga debe estar cubierta por una carpa impermeable si es que el producto corre el riesgo de mojarse.
- Las fajas en los pallets deben mantener su distribución uniforme en el eje vertical y horizontal.
- La amarra de la carga debe hacerse preferentemente con eslingas. Ya sea cuerdas o eslingas las que se usen, siempre es necesario el uso de esquineros para evitar que queden marcas en el producto.
- Para el caso de la Gyplac WD (Weather Defence), descargar con apilador o grúa horquilla. No se recomienda la descarga manual.

Recomendaciones de Manipulación

- Seguir las recomendaciones de Almacenamiento.
- Para separar las unidades se recomienda realizar un corte a lo largo de toda la cinta de borde en ambos extremos de la placa, utilizando un cuchillo cartonero. Evitar arrastrar placa contra placa ya que produce rayado del papel cara o desprendimiento del papel del reverso de la placa.
- Evitar caídas bruscas o golpes que puedan dañar el producto.
- Trasladar tomando de los dos extremos y soportarlos sobre uno de los bordes longitudinales (borde más largo), evitando golpear.



[f/RomeralChile](#) [@RomeralChile](#)

Cualquier duda llamar al (56 2) 251 06100

SOCIEDAD INDUSTRIAL ROMERAL S.A. Dirección: Av. Santa Rosa 01998, Puente Alto, Santiago, Chile. web: www.romeral.cl